

けいはんな情報通信 オープンラボシンポジウム2021 ご参加にあたっての注意事項

セミナー前

- 本セミナーはビデオ会議ツール「Zoom」のウェビナー機能を利用して開催いたします。
ご出席予定の環境で「Zoom」が使用可能であることをご確認ください。
- 本セミナーは、「Zoom」へのご登録がなくても、Webブラウザからご参加いただけます。
ただし、円滑なご参加のため、「Zoom」へのご登録をご検討ください。
※Zoomアプリをインストールしたい方は次頁を参照ください
※Zoomアプリをすでにインストール済の方は3頁を参照ください。
- セミナーへの登録が完了した方には、登録完了メールが届きます。届いていることをご確認ください。
- 登録完了メールに『ウェビナーに参加』のボタン、もしくは参加URLが記載されていることをご確認ください。

セミナー当日

- 当日はセミナー開始30分前（12時30分）からご入室いただけます。
- 安定したインターネット環境下で、パソコン・タブレット・スマートフォンを利用してご参加ください。
- 事前にご確認いただいた参加URLをクリックして入室してください。
- 入室後、ホストが入室するまでお待ちいただく場合がございます。
※ホスト入室前は『ホストが本ウェビナーを開始するまでお待ちください。』が画面に表示されます。
ホストが入室したら、自動的に入室ができます。
- 入室後、画面の中央に表示された『コンピューターでオーディオに参加』をクリックしてご参加ください。
- 本セミナーでは、参加者のマイクならびにカメラは自動的にオフになります。
参加者のマイクならびにカメラは使用できませんのでご注意ください。

注意事項

【禁止事項】

- 本セミナーの録画・録音・撮影・スクリーンショット・ダウンロード、または資料の無断転用は固くお断りいたします。
万一これらの行為が発覚した場合は、著作権及び肖像権侵害で対処させていただきますこととありますので、ご了承ください。

【質疑応答に関して】

- 講演者への質問は、配信画面の下方にある『Q & A』ボタンをクリックいただき、ご質問をご記入ください。
ご質問は公演中にもご記入いただけます。
- ご質問を記入の際は、最初に『講演者名』をご記入いただき、どの講演者への質問か明記いただきますようお願い致します。
- 質問事項は、講演者ならびに事務局スタッフのみが閲覧できます。
他の参加者へは表示されません。
- ご質問には、講演者より適宜口頭にて回答させていただきます。
- 進行状況などにより、全ての質問に回答できない場合がございます。あらかじめご了承ください。

【アンケートに関して】

- セミナー終了後、退出いただいた後にアンケートのブラウザが立ち上がります。
今後の活動の参考といたく、ご回答いただきますよう、ご協力の程よろしくお願い致します。

問い合わせ

- ご不明点などございましたら、下記までお問合せください。

【問い合わせ先】

けいはんな情報通信オープンラボ研究推進協議会事務局
担当 : 香山、藤井
TEL : 0774-98-6806
E-Mail : kyogikai-info@khn.nict.go.jp

けいはんな情報通信 オープンラボシンポジウム2021 ご参加にあたっての注意事項

Zoomアプリをインストールしたい方

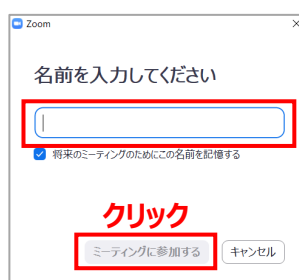
①メール本文でご案内したURLをクリック、もしくはURLをWebブラウザのアドレスバーに貼付けてください。
※推奨ブラウザは『Microsoft Edge』となっております。

②画面上の『今すぐダウンロードする』をクリック



③クリックするとダウンロードが始まるので、ダウンロード完了後にインストーラーをダブルクリックすると自動的にインストールが始まります。

④右画面が出てきたら、ご自身の情報を入力してください。
入力後、『ミーティングに参加する』をクリックしてください。

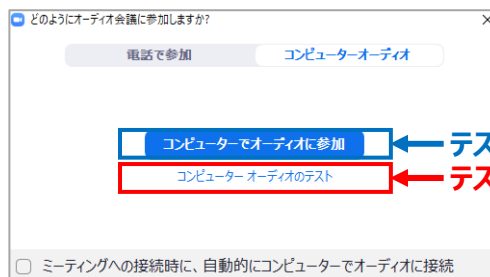


名前を入力

⑤続いて右画面が表示されるので、
コンピューターオーディオのテストを行う場合は
『コンピューターオーディオのテスト』をクリックしてください。

※**テストを行った方**は、画面の指示に従いテストを行い、
最後に『コンピューターでオーディオに参加』を
クリックしてください。

※**テストが必要ない方**は、
『コンピューターでオーディオに参加』をクリックしてください。



← テストが必要ない方

← テストが必要な方

⑥入室が完了したら、マイクとカメラの常態をご確認ください。

●マイクは「ミュート」に設定してください。



ミュート時はこのように表示されます。

●カメラは「オフ」に設定してください。



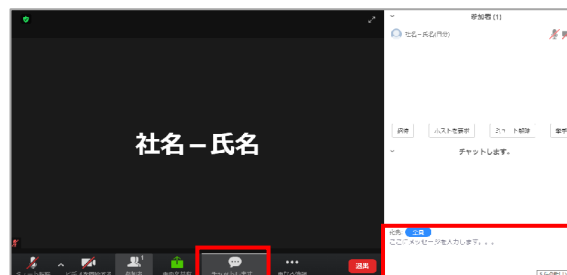
オフ時はこのように表示されます。



確認箇所

⑦質問時は『チャットボタン』をクリックし、
質問内容を記入いただきエンターボタンを
押しいただくと文章が送信されます。

※口頭での質問は受け付けていませんので、
質問がある方はチャットにてお願いします。



チャットボタン

こちらに質問を
入力してください

けいはんな情報通信 オープンラボシンポジウム2021 ご参加にあたっての注意事項

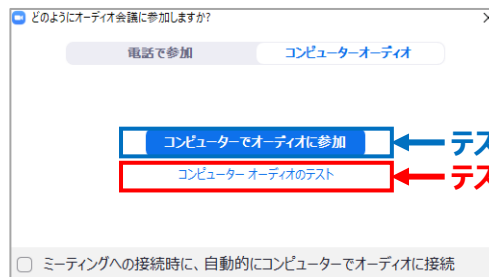
Zoomアプリをすでにインストール済の方

- ①メール本文でご案内したURLをクリック、もしくはURLをWebブラウザのアドレスバーに貼付けてください。
※推奨ブラウザは『Microsoft Edge』となっております。

- ②続いて右画面が表示されるので、
コンピューターオーディオのテストを行う場合は
『コンピューターオーディオのテスト』をクリックしてください。

※**テストを行った方**は、画面の指示に従いテストを行い、
最後に『コンピューターオーディオに参加』を
クリックしてください。

※**テストが必要ない方**は、
『コンピューターオーディオに参加』をクリックしてください。



- ③入室が完了したら、マイクとカメラの常態をご確認ください。

- マイクは「ミュート」に設定してください。



ミュート時はこのように表示されます。

- カメラは「オフ」に設定してください。



オフ時はこのように表示されます。



確認箇所

- ④質問時は『**チャットボタン**』をクリックし、
質問内容を記入いただきエンターボタンを
押しいただくと文章が送信されます。

※**口頭での質問は受け付けていませんので、
質問がある方はチャットにてお願いします。**



チャットボタン

こちらに質問を
入力してください